Потребление основных продуктов питания населением Челябинской области за 2022 год

ЧЕЛЯБИНСКСТАТ

ПОТРЕБЛЕНИЕ ОСНОВНЫХ ПРОДУКТОВ ПИТАНИЯ НА ДУШУ НАСЕЛЕНИЯ, КИЛОГРАММОВ В ГОД

Челябинская область

Рекомендуемые рациональные нормы потребления, отвечающие современным требованиям здорового питания

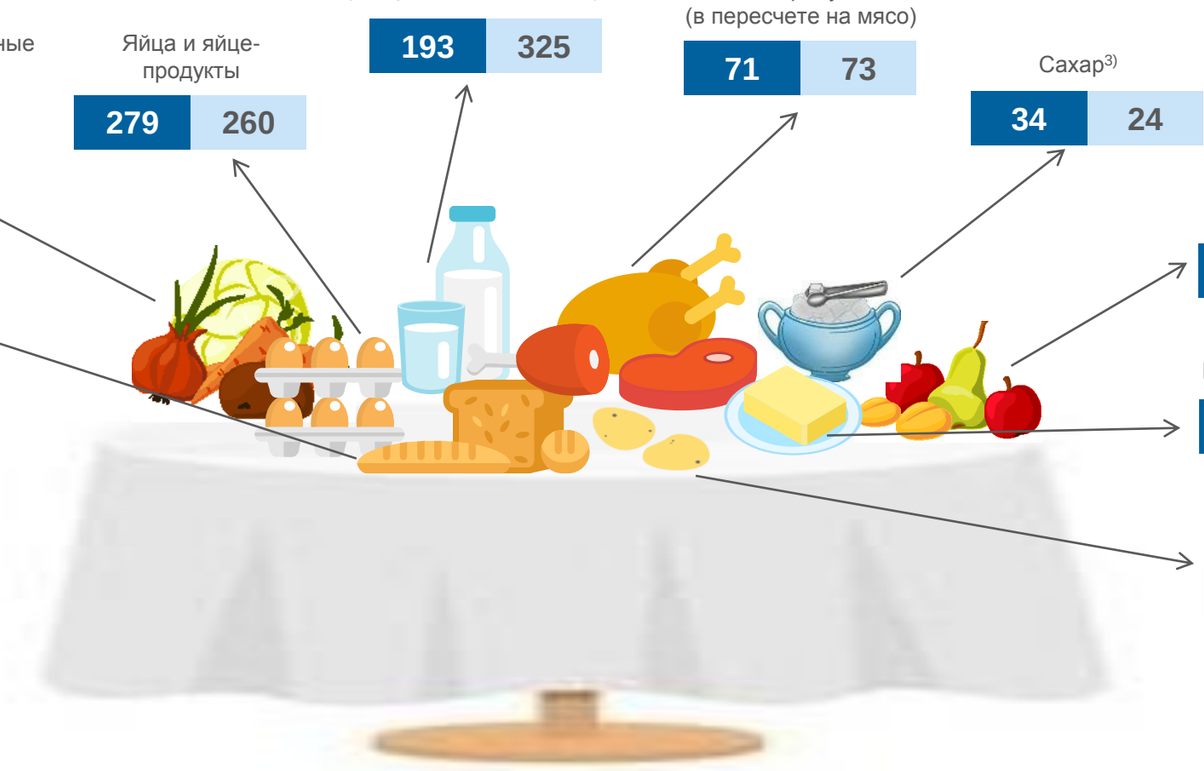

МЕСТА ЗАНИМАЕМЫЕ СРЕДИ СУБЪЕКТОВ РОССИЙСКОЙ ФЕДЕРАЦИИ ПО СРЕДНЕДУШЕВОМУ ПОТРЕБЛЕНИЮ ОСНОВНЫХ ПРОДУКТОВ ПИТАНИЯ

						
2017 год	38	64 - 65	41 - 42	31 - 33	66 - 68	45 - 47
2022 год	48 - 54	68	40	51 - 52	47 - 52	45 - 46

ПОТРЕБЛЕНИЕ ОСНОВНЫХ ПРОДУКТОВ РАСТЕНИЕВОДСТВА ПО РОССИЙСКОЙ ФЕДЕРАЦИИ И ОБЛАСТЯМ УРАЛЬСКОГО ФЕДЕРАЛЬНОГО ОКРУГА
НА ДУШУ НАСЕЛЕНИЯ В ГОД, КИЛОГРАММОВ

ПОТРЕБЛЕНИЕ ОСНОВНЫХ ПРОДУКТОВ ЖИВОТНОВОДСТВА ПО РОССИЙСКОЙ ФЕДЕРАЦИИ И ОБЛАСТЯМ УРАЛЬСКОГО ФЕДЕРАЛЬНОГО ОКРУГА,
НА ДУШУ НАСЕЛЕНИЯ В ГОД

1) Хлеб и макаронные изделия в пересчете на муку, мука, крупа и бобовые.

2) Включая продукты переработки в пересчёте на свежие фрукты и ягоды.

3) Включая продукты, содержащие растительное масло.

4) Включая кондитерские изделия в пересчете на сахар.